

# Pendelleuchte Argentina Motion

Montage- und Bedienungsanleitung

## Lieferumfang

- Leuchtenkörper
- Befestigungsmaterial

## Produktinformationen



230 V, 1x LED / 24 W, 2.180 lm



Diese Leuchte ist dimmbar per Simply Dim-Funktion.



Bitte beachten Sie die Sicherheitshinweise.



Das Produkt darf nur in geschlossenen Innenräumen aufgestellt und betrieben werden. Das Produkt darf nicht feucht oder nass werden, es besteht Lebensgefahr durch einen elektrischen Schlag!



Strangulationsgefahr durch Kabel und Schnüre! Die Leuchte in sicherer Entfernung von Kindern montieren.



Die Leuchte ist nach Schutzklasse I aufgebaut.



Kein Wasserschutz aber Schutz vor großen Fremdkörpern.



Entsorgen Sie das Produkt am Ende seiner Lebensdauer gemäß den geltenden gesetzlichen Bestimmungen.

## Sicherheitshinweise

Stellen Sie sicher, dass die Stromversorgung des Stromkreises eindeutig ausgeschaltet ist, bevor Sie das Produkt installieren. In einigen Ländern muss die Elektroinstallation von autorisierten Elektrikern/Fachbetrieben durchgeführt werden; Bitte wenden Sie sich an Ihre örtliche Behörde, um weitere Informationen zu erhalten. Das Produkt darf in keiner Weise verändert werden. Elobra übernimmt keine Verantwortung für modifizierte oder manipulierte Produkte. Das externe flexible Kabel oder Kabel dieser Leuchte kann nicht ersetzt werden. Wenn das Kabel beschädigt ist, sollte die Leuchte ausgetauscht werden. Diese Lampe ist nur für den Gebrauch in Innenräumen konzipiert.

## Konformitätserklärung

Hiermit erklärt Elobra GmbH & Co. KG, Zum Hohen Schacht 1a, D-09618 Brand-Erbisdorf, dass dieses Produkt der Richtlinie 2014/53/EU entspricht. Der vollständige Text der EU-Konformitätserklärung ist unter der folgenden Internetadresse verfügbar: [www.elobra.de](http://www.elobra.de)

### Elobra GmbH & Co. KG

Bahnhofstraße 8  
09618 Brand-Erbisdorf  
Deutschland

Telefon: +49(0)37322/2707  
E-Mail: [leuchten@elobra.de](mailto:leuchten@elobra.de)

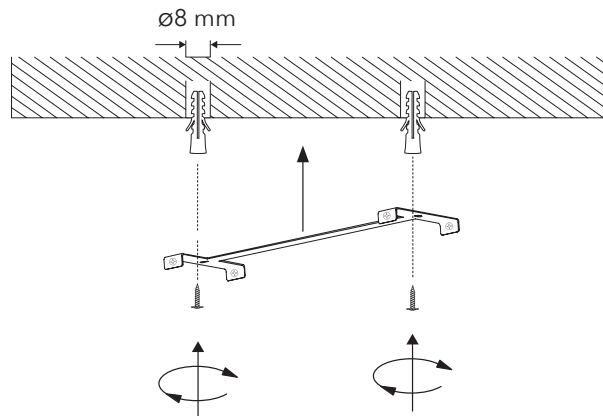
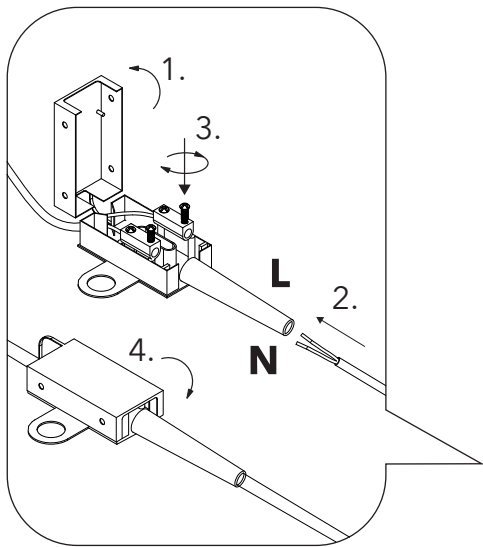
[www.elobra.de](http://www.elobra.de)

Pers. haftende Gesellschafterin ELOBRA Verwaltungs GmbH  
Geschäftsführer: Dipl.-Ing Peter Lohse  
WEEE-Reg.-Nr.: DE32499417  
Sitz lt. Handelsregister: Zum Hohen Schacht 1a  
09618 Brand-Erbisdorf, OT St. Michaelis  
HRA 8481 AG Chemnitz

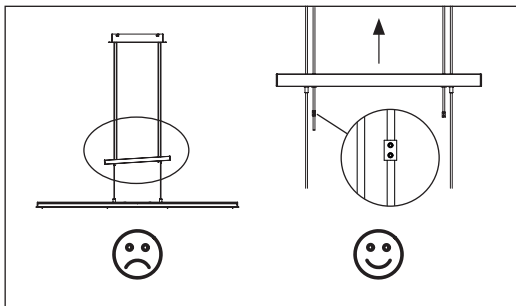
[www.elobra.de](http://www.elobra.de)

Stand: 2024/02

# Montage- und Bedienungsanleitung

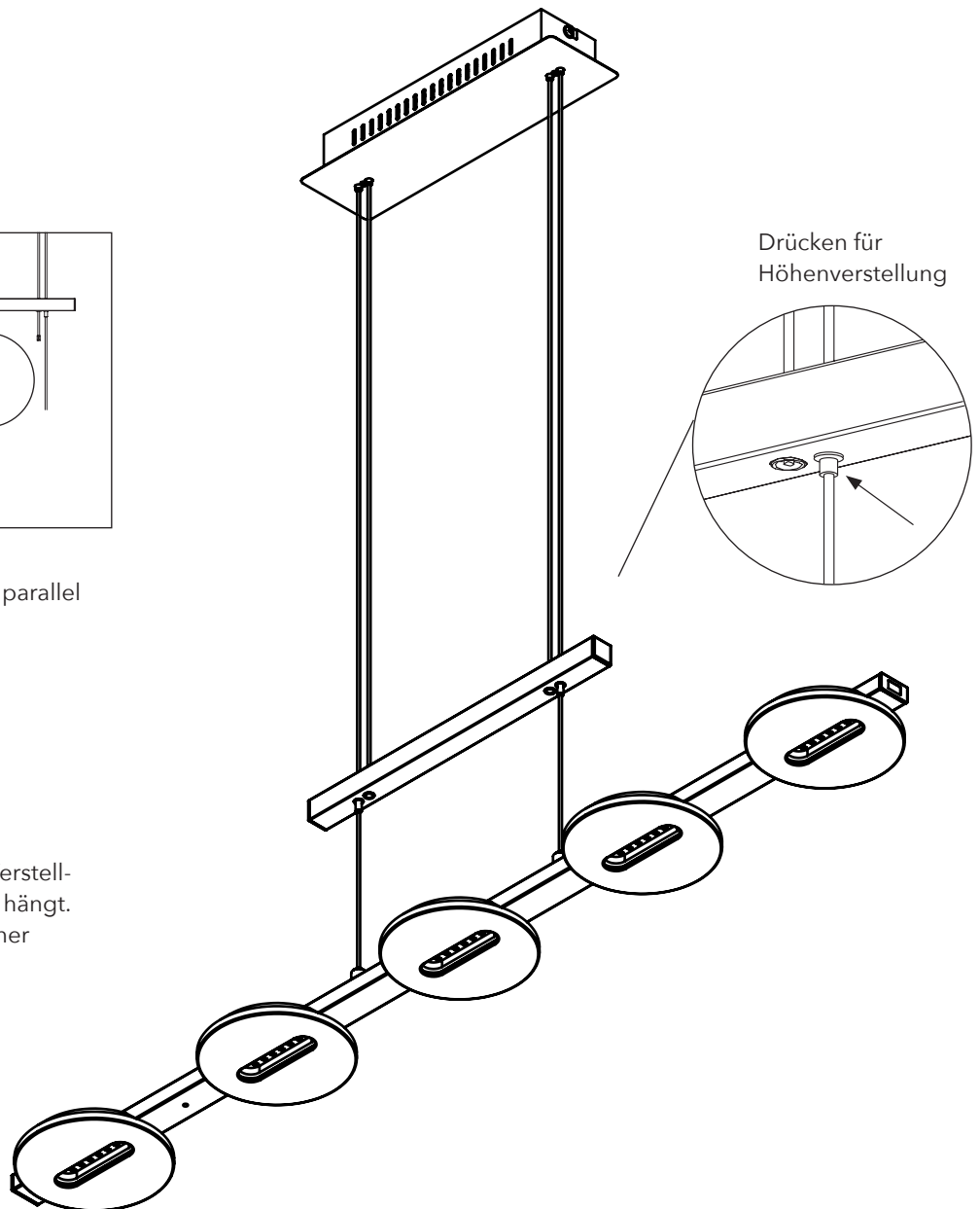


Weißer Kabelschutz vorsichtig mit Schlitzschraubenzieher öffnen.



**Problem:** Verstellbalken hängt nicht parallel zur Leuchte.


**Lösung:** Den Inneren Draht etwas heraus-schieben bis der Stopper sichtbar wird. Diesen Stopper mithilfe der mitgelieferten Imbusschlüssel auf dem Draht verschieben bis der Verstellbalken komplett parallel zur Leuchte hängt. Der überstehende Draht kann mit einer Schere abgeschnitten werden.



## Einschalten und Einstellen der Simply Dim-Funktion

Mit der Simply Dim-Funktion kann die Helligkeit von LED-Leuchten über einen vorhandenen Lichtschalter (Kipp-, Zug-, Schnur- und Wandschalter) ganz einfach angepasst werden. Für das Aktivieren der Funktion wird im ersten Schritt die Leuchte ein- und wieder ausgeschaltet. Nun muss innerhalb von 3 Sekunden die Lampe erneut eingeschaltet werden, um Simply Dim zu aktivieren. Anschließend wird die Helligkeit der Leuchte langsam von 100 % bis runter auf 10 % gedimmt. Wenn die LED-Leuchte die gewünschte Helligkeit erreicht hat, wird sie ausgeschaltet. Nun ist die gewünschte Lichtintensität gespeichert und die Leuchte erstrahlt bei erneutem Einschalten in der eingestellten Helligkeit.

I/O



Lichtschalter an- und ausschalten:  
Leuchte dimmt automatisch

