



Bedienungsanleitung

Schaukelpferd mit Sound



Artikelnummer: 13572693

Modell: GS2057

Allgemeines

Bedienungsanleitung lesen und aufbewahren



Diese Bedienungsanleitung gehört zu diesem Schaukeltier (im Folgenden nur „Produkt“ genannt). Sie enthält wichtige Informationen zur Handhabung.

Lesen Sie die Bedienungsanleitung sorgfältig durch, bevor Sie das Produkt benutzen. Die Nichtbeachtung dieser Bedienungsanleitung kann zu Verletzungen oder zu Schäden am Produkt führen.

Die Bedienungsanleitung basiert auf den in der Europäischen Union gültigen Normen und Regeln. Beachten Sie im Ausland auch die landesspezifischen Richtlinien und Gesetze.

Bewahren Sie die Bedienungsanleitung für die weitere Nutzung auf. Wenn Sie das Produkt an Dritte weitergeben, geben Sie unbedingt diese Bedienungsanleitung mit.

Bestimmungsgemäßer Gebrauch

Das Produkt ist ausschließlich für den Privatgebrauch bestimmt und nicht für den gewerblichen Bereich geeignet.

Verwenden Sie das Produkt nur wie in dieser Bedienungsanleitung beschrieben. Jede andere Verwendung gilt als nicht bestimmungsgemäß und kann zu Sachschäden oder sogar zu Personenschäden führen.

Der vorgesehene Benutzer/die vorgesehene Benutzerin muss älter als 24 Monate sein und ein maximales Gewicht von 30kg haben. Während des Gebrauchs ist eine Beaufsichtigung durch Erwachsene erforderlich.

Der Hersteller oder Händler übernimmt keine Haftung für Schäden, die durch nicht bestimmungsgemäßen oder falschen Gebrauch entstanden sind.

Zeichenerklärung

Die folgenden Symbole werden in dieser Bedienungsanleitung, auf dem Produkt oder auf der Verpackung verwendet.

	Dieses Spielzeug ist nicht für Kinder unter 24 Monaten bestimmt und enthält Kleinteile. ACHTUNG: Erstickungsgefahr!
	Konformitätserklärung (siehe Kapitel „Konformitätserklärung“): Mit diesem Symbol gekennzeichnete Produkte erfüllen alle anzuwendenden Gemeinschaftsvorschriften des Europäischen Wirtschaftsraums.
	Reinigungs- und Pflegeetikett: nicht waschen, nicht bleichen, nicht im Trockner trocknen, nicht bügeln, nicht chemisch reinigen.

Sicherheit

Hinweiserklärung

Die folgenden Symbole und Signalwörter werden in dieser Bedienungsanleitung, auf dem Produkt oder auf der Verpackung verwendet.



Dieses Signalsymbol/-wort bezeichnet eine Gefährdung mit einem mittleren Risikograd, die, wenn sie nicht vermieden wird, den Tod oder eine schwere Verletzung zur Folge haben kann.



Dieses Signalsymbol/-wort bezeichnet eine Gefährdung mit einem niedrigen Risikograd, die, wenn sie nicht vermieden wird, eine geringfügige oder mäßige Verletzung zur Folge haben kann.



Dieses Signalwort warnt vor möglichen Sachschäden.

Sicherheitshinweise



Erstickungsgefahr!

- Halten Sie beim Zusammenbau des Schaukeltiers Kinder fern. Die Verpackung enthält verschiedene Kleinteile (wie Schrauben und Beschläge), die verschluckt werden könnten, es besteht Erstickungsgefahr.
- Schaukeltiere, die sich unter einem Fenster befinden, können vom Kind als Trittbrett benutzt werden und dazu führen, dass das Kind aus dem Fenster fällt.



- Wenn das Schaukeltier verwendet wird, stellen Sie sicher, dass Kinder (oder Haustiere) nicht unter die Rundschiene kommen. Es besteht erhebliche Quetschgefahr für Hände oder Füße.
- Beachten Sie die Gefahr, die von offenem Feuer und anderen starken Hitzequellen, wie z. B. Öfen, Kaminen oder Gasbrennern in der Nähe des Schaukeltieres ausgeht. Halten Sie das Schaukeltier in ausreichendem Abstand von den Hitzequellen entfernt.



- Überprüfen Sie von Zeit zu Zeit alle Verbindungen und Schrauben auf ihre Festigkeit, da sich diese (je nach Nutzung) lockern könnten.

- Sollten Beschädigungen auftreten bzw. sichtbar sein, verwenden sie das Produkt NICHT mehr und kontaktieren sie den Kundenservice.
- Dieses Produkt ist für Kinder ab 2 Jahren geeignet.
- Dieses Produkt ist für Kinder mit einem Maximalgewicht von 30 kg geeignet.
- Während des Gebrauchs muss ein Erwachsener das Kind beaufsichtigen.
- Die übliche Verwendung des Schaukeltieres darf erst nach vollständiger Montage erfolgen.
- Kreuzschlitzschraubendreher und Maulschlüssel sind nicht im Lieferumfang enthalten.

Komponenten

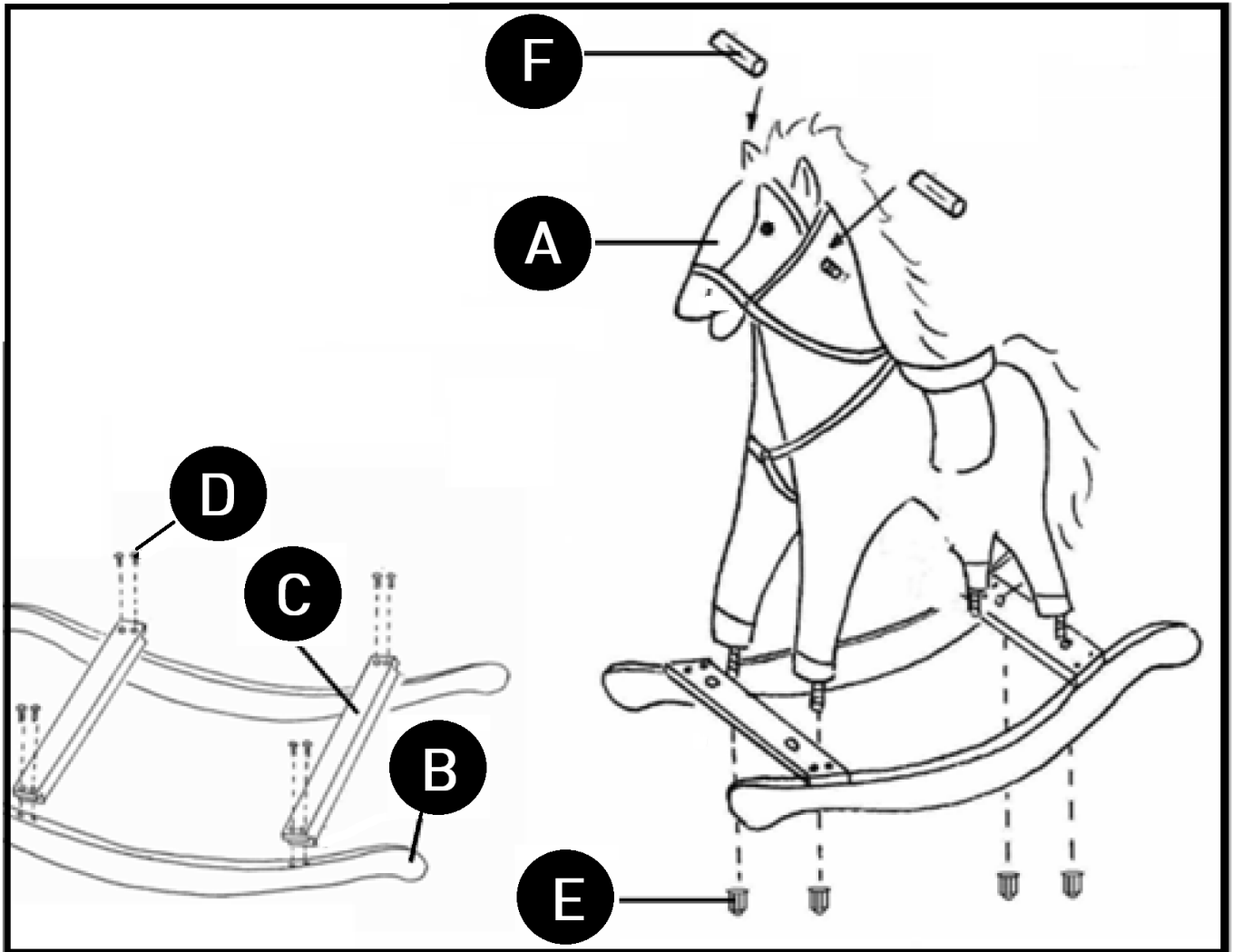


Abb.1

A Schaukeltier	1 Stk.	D Holzschraube	8 Stk.
B Rundschiene	2 Stk.	E Mutter	4 Stk.
C Querstrebe	2 Stk.	F Griffe	2 Stk.

Montagehinweise

HINWEIS!

Lassen Sie das Produkt von einem kompetenten Erwachsenen zusammenbauen.

- Nehmen Sie alle Einzelteile vorsichtig aus der Verpackung und legen Sie diese auf eine schützende Unterlage (z.B. Teppichboden oder Decke), um Beschädigungen an den Oberflächen zu vermeiden.
- Prüfen Sie mit der Komponentenliste der Montageanleitung aus dem Abschnitt Komponenten die Anzahl der Einzelteile auf Vollständigkeit.
- Montieren Sie das Produkt entsprechend der Abbildungen der Montageanleitung aus dem Abschnitt Komponenten.
- Zum Abschluss prüfen Sie bitte, ob das Produkt ordnungsgemäß montiert wurde, alle Schraubverbindungen festgezogen sind.



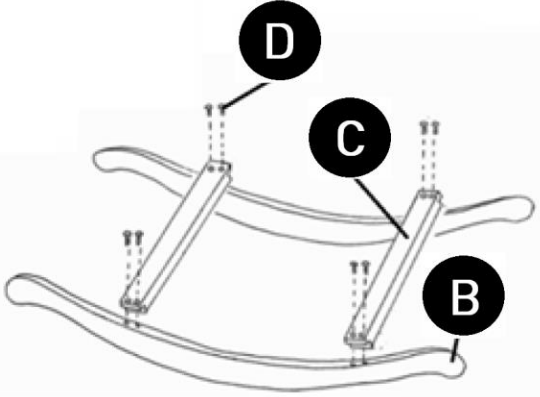
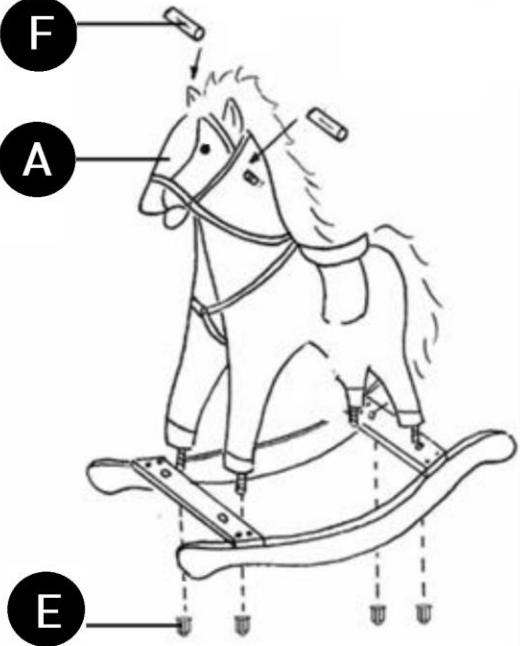
Batterien einlegen

- Dieses Spielzeug wird mit zwei AA-Batterien (nicht im Lieferumfang enthalten) betrieben.
- Nehmen Sie den Batteriekasten aus dem Bauch des Tieres.
- Öffnen Sie den Batteriekasten mit einem Schraubendreher.
- Legen Sie die Batterien entsprechend der Polarität ein.
- Schließen Sie den Batteriekasten wieder und stecken Sie ihn wieder in den Bauch des Schaukeltieres.

Batteriehinweise

- Bitte mischen Sie nicht verschiedene Batterietypen, sowie alte und neue Batterien.
- Batterien müssen entsprechend der Polarität eingelegt werden.
- Ausgelaufene Batterien sollten entfernt werden.
- Entfernen Sie die Batterien aus dem Spielzeug, wenn Sie es längere Zeit nicht benutzen.
- Leere Batterien müssen aus dem Spielzeug entfernt werden.
- Nicht wieder aufladbare Batterien dürfen nicht aufgeladen werden.
- Die Anschlussklemmen dürfen nicht kurzgeschlossen werden.
- Bei elektrischen Spielzeugen, die aufladbare Batterien benutzen, sollen die Batterien unter Aufsicht von Erwachsenen geladen werden.

Montageanleitung

Schritt 1 	Schritt 2 
	

Bedienung

Drücken Sie die Knöpfe in den Ohren des Pferdes, es macht dann Geräusche.

Wartungshinweise

- Prüfen sie in regelmäßigen Abständen die Schraubverbindungen und ziehen sie diese ggf. nach.
- Ersetzen sie fehlende oder beschädigte Teile umgehend.

Pflegehinweise

- Reinigen sie ihr Schaukeltier regelmäßig mit einem weichen, trockenen bis leicht feuchten Tuch und geringem Druck oder einem Staubwedel.
- Milde Reinigungsmittel sind sparsam zu verwenden.

Technische Daten

Artikelnummer:	13572693
Modell:	GS2057
Maße (in mm):	208 x 740 x 700 (B x T x H)
Gesamtgewicht:	3,2 kg
Energiequelle für Sound:	2 x AA Batterien (nicht im Lieferumfang enthalten)

Entsorgung

UMWELTSCHUTZ

➔ **europäische Abfallrahmenrichtlinie (Richtlinie 2008/98/EG)**

(Deutsches Bundesrecht: z.B. KrWG, VerpackG, BatterieG, ElektroG u.w.)

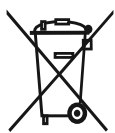
Verpackung entsorgen



Die Dualen Systeme organisieren die Sammlung, Sortierung und Verwertung von Verkaufsverpackungen und folgen damit den Vorgaben des deutschen Verpackungsgesetzes. Entsorgen Sie Verpackungen aus Pappe / Papier in die Altpapiertonne, Verpackungen aus Kunststoff, Metalle oder Verbundmaterialien in die Gelbe Tonne / Gelben Sack und Verpackungen aus Glas ggf. nach Farbe in die dafür vorgesehenen Altglasbehälter.

Produkt entsorgen

Altgeräte dürfen nicht in den Hausmüll!



Sollte für das Produkt einmal keine Verwendung mehr bestehen, ist jeder Endnutzer gesetzlich dazu verpflichtet, Altgeräte getrennt vom Hausmüll zu entsorgen. Das kann z. B. bei den kommunalen Sammelstellen oder in den Verkaufshäusern erfolgen. Die Abgabe von kleinen Altgeräten (Kantenlänge max. 25 cm) in haushaltsüblichen Mengen ist grundsätzlich kostenlos. Aber auch größere Altgeräte können beim Neukauf auch bei der Lieferung von Neugeräten der gleichen Geräteart und -funktion kostenlos zur Entsorgung ab-/mitgegeben werden. Damit wird gewährleistet, dass Altgeräte fachgerecht verwertet bzw. entsorgt und die Rohstoffe dem Recyclingkreislauf zugeführt werden können.

Der Endnutzer muss die Abholung von Großgeräten schon beim Kauf anmelden und hat die Eigenverantwortung persönliche Daten vor der Abgabe/Abholung zu löschen. Produkte die mit dem WEEE Symbol (durchgestrichene Mülltonne auf Rädern) gekennzeichnet sind erfüllen die gesetzlichen Vorgaben und WEEE Richtlinien.

© Copyright 2024

Nachdruck oder Vervielfältigung (auch auszugsweise) nur mit Genehmigung der:

KHG GmbH & Co. KG

Am Rondell 1

12529 Schönefeld

Deutschland

Vertrieben durch:

KHG GmbH & Co. KG

Am Rondell 1

12529 Schönefeld

Deutschland

KUNDENSERVICE

 +49 30 6341833 70
Zum regulären Festnetztarif
Ihres Telefonanbieters

 www.khg-info.de

 info@khg.de

Dok./Rev. 20240219