



HERZBLUT



Gebrauchsanleitung

Gebrauchsanleitung

Wir danken Ihnen, dass Sie sich für eine Leuchte aus dem Hause HerzBlut entschieden haben. Sie wurde mit Sorgfalt nach den geltenden europäischen Vorschriften produziert, geprüft und verpackt. Packen Sie den Inhalt bitte vorsichtig aus. Bitte prüfen Sie sofort nach Erhalt, ob alle zum Lieferumfang gehörenden Teile vorhanden sind und ob Transportschäden vorliegen. Sollte es Anlass für Beanstandungen geben, wenden Sie sich bitte umgehend an Ihren Fachhändler. Auf unsere Produkte geben wir Ihnen zwei Jahre Garantie, wobei Leuchtmittel als Verschleißteile ausgeschlossen sind.

Wichtige Hinweise:

Bitte lesen Sie diese Anleitung vor der Montage und der ersten Benutzung aufmerksam durch. Sie erhalten wichtige Hinweise für den Gebrauch der Leuchte. Beachten Sie gegebenenfalls die ergänzenden Montageanleitungen. Bewahren Sie diese Anleitung zur Information bzw. für Ersatzteilbestellungen auf. Dieses Produkt ist kein Spielzeug und somit für Kinder ungeeignet!

Warnhinweise:

Wir als Hersteller können nicht für Schäden verantwortlich gemacht werden, die durch unsachgemäße Montage und nicht bestimmungsgemäßen Gebrauch verursacht werden. Für die Installation und den Betrieb sind die nationalen und internationalen Sicherheitsvorschriften zu beachten. Der elektrische Anschluss darf nur von einer autorisierten Fachkraft vorgenommen werden. Vor und während der Installation muss die Leuchte unbedingt spannungsfrei sein. Stellen Sie sicher, dass Leitungen bei der Montage nicht beschädigt werden. Verwenden Sie nur die angegebenen und zulässigen Leuchtmittel. Halogenleuchtmittel auch im kalten Zustand nie mit bloßen Fingern berühren (verwenden Sie z. B. fusself- und fettfreies Tuch). Die Mindestabstände zu angestrahlten Flächen sind unbedingt einzuhalten (Aufkleber an der Leuchte). Bei Wartungsarbeiten und beim Leuchtmittelwechsel muss die Leuchte unbedingt abkühlen und spannungsfrei sein.

Pflegehinweise:


Erhalten Sie den Wert der Leuchte durch regelmäßige Pflege. Leichte Verschmutzungen können mit einem angefeuchteten weichen Tuch beseitigt werden. Es sollte darauf geachtet werden, dass die Reinigungsmittel die Oberfläche nicht angreifen. Bitte nur herkömmliche, milde, lösungsmittelfreie Reiniger verwenden. Niemals Scheuermittel, Aceton (Nagellackentferner) oder Reinigungsmittel auf Chlorbasis verwenden. Das Reinigungsmittel muss anschließend rückstandslos von der Leuchte entfernt werden.

Sicherheitshinweise/Montageanleitung:

Beachten Sie bei der Montage der Leuchte bitte folgendes: Elektrische Anschlüsse dürfen nur von eingewiesenen bzw. fachkundigen Personen durchgeführt werden. **Wichtig!** Bevor Sie mit der Montage beginnen, unterbrechen Sie die Stromzufuhr durch Ausschalten der entsprechenden Haussicherung. Leuchten dürfen nur für ihren bestimmungsgemäßen Gebrauch benutzt werden.

Leuchten, die mit

-  gekennzeichnet sind, dürfen **nicht** auf normal entflammbare Materialien angebracht werden.
-  *gekennzeichnet sind, dürfen **nicht** an den Schutzleiter angeschlossen werden. Diese Leuchten sind besonders isoliert.
-  gekennzeichnet sind, müssen an den Schutzleiter angeschlossen werden.
-  gekennzeichnet sind, haben ein separates Anschlussstück/Adapter. Dieser Adapter ist dann eigenständig gekennzeichnet.
-  gekennzeichnet sind, sind gegen Spritzwasser geschützt.
-  gekennzeichnet sind, dürfen nur mit Niederdruck Lampen betrieben werden. Die Kennzeichnung ist auf den Leuchtmitteln und Verpackungen aufgedruckt.
-  gekennzeichnet sind, müssen den angegebenen Mindestabstand zu angestrahlten Gegenständen einhalten.
-  gekennzeichnet sind, sind in Übereinstimmung mit den Richtlinien der Europäischen Union hergestellt. Das CE-Zeichen ist ein Verwaltungsverzeichen.
-  gekennzeichnet sind, dürfen nur in trockenen Innenräumen montiert/betrieben werden.
-  gekennzeichnet sind, dürfen nicht ohne Schutzglas betrieben werden.

Bauteile die mit  gekennzeichnet sind, dürfen am Ende Ihrer Lebensdauer nicht über den normalen Haushaltsabfall entsorgt werden, sondern müssen an einem Sammelpunkt für das Recycling von elektrischen und elektronischen Geräten abgegeben werden.

Werden Isolierschläuche mitgeliefert, müssen diese zusätzlich als Hitzeschutz über die Leitungen die aus Decke oder Wand kommen, geschoben werden.

*Liegert die Leuchte eine Anschlussbox bei, so ist diese komplett mit Isoliertülle anzubringen. Die einfach isolierten Leitungen, die aus Decke oder Wand kommen, müssen komplett durch die Tülle geführt werden. Bei Leuchten der Schutzklasse II ist der Schutzleiteranschluss nicht erforderlich. Dann den Schutzleiter isolieren, nicht abschneiden s. Abb.

Vor dem Auswechseln einer Lampe die Stromzufuhr unterbrechen, die Lampe/Leuchte abkühlen lassen.

Die Leuchte nicht mit einer höheren als mit der auf dem Typenschild oder auf der Fassung angegebenen max. Lampenbestückung betreiben.

Nicht direkt in die Lichtquelle schauen.

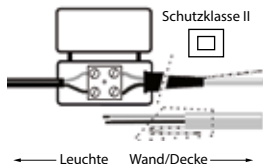
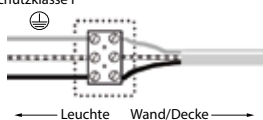
Bezeichnung der Anschlussleitungen:

Braun oder Schwarz = Strom führender Leiter



Blau = Null Leiter

Grün/Gelb = Schutzleiter


Schutzklasse I



Warnhinweise:

-  Nicht wiederaufladbare Batterien dürfen nicht geladen werden!
-  Ungleiche Batterietypen oder neue und gebrauchte Batterien nicht zusammen verwenden! Nur die empfohlenen Batterien oder die eines gleichwertigen Typs verwenden! Beim Einlegen der Batterien auf richtige Polarität achten! Batterien bei längerem Nichtgebrauch entnehmen! Schließen Sie die Batteriekontakte nicht kurz! Dies kann zu starker Erhitzung oder Feuer führen! Batterien nicht ins Feuer werfen!

Entsorgungshinweise:

-  Als Verbraucher sind Sie gesetzlich verpflichtet, verbrauchte Batterien fachgerecht zu entsorgen bzw. zurückzugeben! Diese, mit dem Recycling-Zeichen und der durchgestrichenen Mülltonne gekennzeichneten Batterien, dürfen nicht dem Hausmüll beigegeben werden! Sie können Ihre Batterien bei den öffentlichen Sammelstellen in Ihrer Gemeinde abgeben oder überall dort, wo Batterien der betreffenden Art verkauft werden. Dieses Produkt enthält wertvolle Rohstoffe, die wieder verwertet werden können. Geben Sie dieses Produkt deshalb bitte bei einer Sammelstelle Ihrer Stadt oder Gemeinde ab.

Anschlussleitungen:

- Typ X** Wenn die Anschlussleitung beschädigt ist, darf sie durch eine (über den Elektrofachhandel erhältliche) Leitung ersetzt werden.
- Typ Y** Zur Vermeidung von Gefährdungen darf eine beschädigte Anschlussleitung ausschließlich von einer Elektrofachkraft ausgetauscht werden.
- Typ Z** Die Anschlussleitung kann nicht getauscht werden; falls die Leitung beschädigt ist, muss das Produkt verschrottet werden.

HERZBLUT

HerzBlut GmbH
HolzleuchtenManufaktur
Illingheimer Straße 29
D-59846 Sundern-Amecke
www.herzblut.eu.com